

ขั้นตอน

การขอมิชชันนารีเพื่อเข้ามาทำงานในประเทศไทย

*****ขณะที่มิชชันนารีผู้นั้นยังไม่ได้เดินทางเข้ามาในประเทศไทย*****

1. เจ้าคณะของมิชชันนารี จะต้องแจ้งความประสงค์ต่อพระสังฆราชเจ้าของโคเวตา
2. แจ้งความประสงค์ และส่งเอกสารมายังสำนักเลขาธิการสภาพระสังฆราชฯ (แผนกมิชชันนารี) โดยยื่นเอกสารดังนี้
 - ประวัติมิชชันนารีพอสังเขป
 - สำเนาหนังสือเดินทาง (Passport)
 - รูปถ่าย 2 นิ้ว จำนวน 3 รูป
3. ทำหนังสือถึงอธิบดีกรมการศาสนา เพื่อขอหนังสือรับรองของผู้สอนศาสนา สำหรับยื่นต่อกองตรวจคนเข้าเมือง เพื่อขออนุญาตเดินทางเข้าประเทศไทย
 - แบบ อก. 1-4 (พร้อมลายมือมิชชันนารี)
 - สำเนาหนังสือเดินทาง
 - รูปถ่าย 3 รูป
 - บัญชีรายชื่อผู้เผยแพร่ศาสนาชาวต่างประเทศ

.....ประมาณ 2-3 สัปดาห์ จะได้รับหนังสือรับรองจากกรมการศาสนา.....
4. ทำหนังสือถึงกองตรวจคนเข้าเมือง เพื่อขอประทับตราหนังสือเดินทาง (วีซ่า) เข้าประเทศไทย ประเภทอยู่ชั่วคราว (1ปี) จากสถานทูตไทยประเทศ ซึ่งมิชชันนารีท่านนั้นสังกัดอยู่พร้อมเอกสารแนบดังนี้
 - รายชื่อผู้เผยแพร่ศาสนา
 - หนังสือรับรองจากกรมการศาสนา
 - หนังสือรับรองของพระคาร์ดินัล
 - สำเนาหนังสือเดินทาง

(ช่วงนี้คอยติดตามทาง ต.ม. ว่าดำเนินการเอกสารเสร็จรึยัง เมื่อเสร็จแล้วต้องรีบส่งไป ณ ประเทศที่
มิชชันนารีท่านนั้นสังกัดอยู่ เพื่อจะได้แจ้งให้มิชชันนารีที่จะเดินทางเข้าประเทศไทย ไปขอวีซ่าที่สถานทูต
ไทยประจำประเทศ..... ต่อไป)

.....เมื่อมิชชันนารี เข้ามาในประเทศไทยแล้ว.....

5. ทำหนังสือถึงอธิบดีกรมการศาสนารับรองผู้สอนศาสนาเพื่อยื่นต่อ

1. กองตรวจคนเข้าเมือง (ในกรณีที่มีมิชชันนารีได้รับวีซ่าเพียง 3 เดือนหรือ 1 เดือน)
2. กรมแรงงาน แผนกกองงานคนต่างด้าว เพื่อขอใบอนุญาตทำงาน (ตท.2)

ต้องยื่นเอกสารดังนี้

- อก. 1-4 (พร้อมลายมือชื่อมิชชันนารี)
 - สำเนาหนังสือเดินทาง
 - จดหมายรับรองของพระคาร์ดินัล
 - สำเนารายชื่อผู้เผยแพร่ศาสนาชาวต่างประเทศในเขตมิสซัง 1 ชุด
 - รูปถ่ายขนาด 1 นิ้ว 2 รูป (หน้าตรง, ไม่ยิ้ม, แต่งกายสุภาพ)

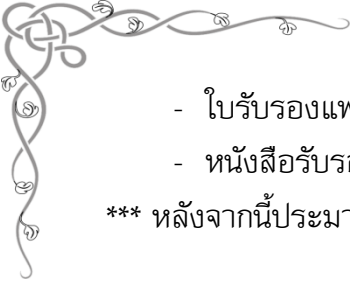
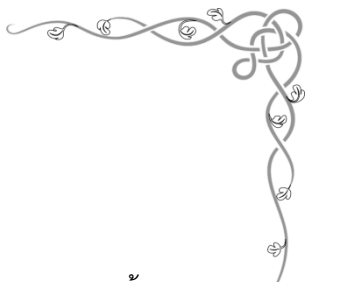
.....เมื่อได้หนังสือรับรองจากกรมการศาสนาแล้ว.....

6. ทำหนังสือถึง **กองตรวจคนเข้าเมือง** ขออนุญาตอยู่ในประเทศไทย ชั่วคราว 1 ปี พร้อมแนบเอกสาร
ดังนี้

- หนังสือเดินทางฉบับจริง
 - หนังสือรับรองจากกรมการศาสนา
- หนังสือรับรองจากพระคาร์ดินัล
- หนังสือรับรองขอยกเว้นภาษีเงินได้จากกรมสรรพากร
- รูปถ่าย 1 ใบ


7. ทำหนังสือถึง กรมการศาสนา แผนกกองงานคนต่างด้าว ขอรับใบอนุญาตทำงานในประเทศไทย 1 ปี
พร้อมแนบเอกสารดังนี้

- หนังสือรับรองจากกรมการศาสนา
- หนังสือรับรองจากพระคาร์ดินัล
- แบบคำขอรับใบอนุญาตทำงาน (ตท.2)
- แบบหนังสือรับรองการจ้าง
- หนังสือมอบอำนาจ ติดอากรแสตมป์ 10 บาท (ในกรณีเจ้าตัวไม่สามารถไปดำเนินการเองได้)
- สำเนาหนังสือเดินทาง (Passport) พร้อมเอกสารฉบับจริง
- แผนภูมิการบริหารงานขององค์กรศาสนาคริสต์ฯ และแผนที่ตั้ง
- แผนที่แสดงที่ตั้งสถานที่ทำงาน
 - หลักฐานแสดงที่ตั้งสถานที่ทำงาน
 - หลักฐานเอกสารแสดงวุฒิการศึกษา

- 
- 
- ใบรับรองแพทย์
 - หนังสือรับรองขอยกเว้นภาษีเงินได้

*** หลังจากนั้นประมาณ 1 เดือนเมื่อได้รับใบอนุญาตทำงานแล้ว***

8. ติดต่อแผนกกองงานคนต่างด้าวอีกครั้ง เพื่อยื่นเอกสารแจ้งรับเข้าทำงาน โดยยื่นเอกสารดังนี้

- หนังสืออนุญาตทำงานฉบับจริง
 - ใบมอบอำนาจของนายจ้าง (ติดอากรแสตมป์ 10 บาท)
 - แบบแจ้งการรับเข้าทำงาน (ตท.10)
 - เอกสารการรับรองฐานองค์การ
- 
- 